



Modalidad de pago revolving

Todo lo que necesitas saber



Índice

1.	Para empezar, ¿qué es revolving?	3
2.	¿Cómo funciona el revolving?	6
3.	Con un ejemplo lo verás más claro	8
4.	Aclaremos algunos términos	10
5.	Consejos para un buen uso de revolving	11



1. Para empezar, ¿qué es el revolving?

El revolving es una de las **modalidades de pago** que ofrecen las tarjetas de crédito de ING.

Todas las tarjetas de crédito tienen una línea de crédito asignada, y cada pago que se hace con ella no se descuenta en el momento de la cuenta, sino que se va acumulando y después, cada mes, se carga en la cuenta. Nuestros clientes pueden decidir cómo quieren que esa deuda que se ha acumulado se cargue en su cuenta cada mes, porque **nuestra tarjeta de crédito tiene diferentes modalidades de pago:**



Pago a fin de mes

Con esta forma de pago, todo lo que compres con tu tarjeta de crédito se cargará en tu cuenta a principios del mes siguiente, en concreto, el día 5 del mes siguiente.

Es decir, puedes hacer pagos con la tarjeta sin que el dinero salga de tu cuenta en el momento de pagar.

Esta modalidad de pago es la que tiene la tarjeta de ING por defecto, y es completamente gratuita, porque no aplicamos ningún tipo de interés: 0 % TIN y 0 % TAE.

Revolving

Con esta forma de pago, tú eliges qué parte de lo que hayas comprado con tu tarjeta durante el mes quieres que carguemos en tu cuenta el día 5 del mes siguiente.

Es decir, independientemente de lo que hayas comprado con tu tarjeta, solo cargamos en la cuenta la parte que nos indiques, y aplazamos el cargo del resto. Eso sí, como mínimo, cada mes tienes que abonar el 5 % de lo que hayas gastado o 30 €.

Esta modalidad de pago, por tanto, solo se activa si el cliente lo decide, ya que tiene un coste: 17,48 % TIN; 18,95 % TAE.

En definitiva, el revolving te permite **aplazar el pago del total de gastos acumulados con tu tarjeta de crédito en el mes, para pagarlos poco a poco.**

Además, independientemente de si pones tu tarjeta en modo revolving o la mantienes en modo pago a fin de mes, **también tienes la opción de aplazar el pago de una sola compra o de varias compras en concreto** (siempre que sean de al menos 90 €) y pagarlas en varias cuotas mensuales. El importe de estas cuotas se sumará cada mes al importe que te corresponda pagar el día 5.

Esta opción también tiene un coste: 14,06 % TIN, 15 % TAE.


Por tanto, solo se activa si el cliente proactivamente decide aplazar una de sus compras.




2. ¿Cómo funciona el revolving?

Aquí tú decides cuándo quieres poner tu tarjeta de crédito en modo revolving y cuándo quieres volver a ponerla en modo pago a fin de mes. **Puedes cambiar de un modo a otro tantas veces como quieras desde la app.** Eso sí, cuando quieras cambiar la modalidad de pago, debes indicárnoslo antes de que se haya hecho el cargo de la deuda en la cuenta, el día 5 del mes siguiente.

Cuando decidas cambiar la forma de pago de tu tarjeta a revolving, te pediremos que elijas la cantidad que deseas pagar cada mes entre estas **dos alternativas:**





Pagar una cuota mensual fija:

eliges el importe concreto que quieres pagar cada mes, independientemente de lo que hayas gastado.

Así pagarás lo mismo todos los meses. Eso sí, esta cuota tiene que ser de, al menos 30 € o suponer, al menos el 5 % de lo que hayas gastado.



Pagar un porcentaje del importe dispuesto:

eliges qué porcentaje de lo que hayas gastado cada mes quieres pagar. Por tanto, no pagarás lo mismo cada mes, sino que los meses que tengas más gasto con la tarjeta de crédito, pagarás un importe mayor.



Igual que en el caso anterior, al menos tienes que pagar el 5 % de lo que hayas gastado o un porcentaje que sea superior a 30 €.

En los dos casos, el tipo de interés del revolving es el mismo: **17,48 % TIN; 18,95 % TAE**. Es decir, el banco cobra intereses por dejarte aplazar el pago, como en cualquier otro préstamo.

3. Con un ejemplo lo verás más claro

Imagina que este mes has gastado **1500 € con tu tarjeta de crédito**, y no te viene muy bien pagar esos 1500 € de golpe el día 5 del mes siguiente. Así que decides aplazar el pago poniendo tu tarjeta en modo revolving, para abonarlo poco a poco.

El revolving tiene un coste de **18,95 % TAE**, así que en total tendrás que pagar **1569,30 € al banco**, que es la suma de los 1500 € que aplazas más los intereses (69,30 €).



Imagina que decides pagar **300 € cada mes**. Tardarás 6 meses en pagarlo todo y habrás abonado **5 cuotas de 300 €** y una última cuota de **69,30 €**.

Este ejemplo está calculado asumiendo que no se va a modificar el importe inicialmente aplazado ni la cuota elegida. Pero si sigues usando la tarjeta de crédito durante los meses en que estás devolviendo ese aplazamiento, los nuevos gastos de la tarjeta se sumarían al dinero que tienes que devolver y se recalcularía todo de nuevo.



4. Aclaremos algunos términos

TIN

Son las siglas de **Tipo de Interés Nominal**. Es el tipo deudor o remuneratorio, es decir, el **dinero que tenemos que pagar al banco por prestarnos una cantidad** durante un periodo de tiempo limitado. El TIN se calcula de forma mensual.

Cuota

Es la cantidad de dinero que eliges pagar al banco cada mes. Las cuotas se pagan con el sistema de amortización francés, es decir, la cuota es **constante mes a mes** pero las primeras cuotas incluyen más parte de intereses que las últimas.

TAE

Son las siglas de **Tasa Anual Equivalente**. La TAE es el coste del crédito expresado en forma de porcentaje anual del importe total del crédito. Se calcula de forma anual y para hacerlo, se tiene en cuenta el TIN, la frecuencia de pago, las comisiones y todos los gastos. Sirve para que tengas **una idea más real de lo que te va a costar el crédito** y para que puedas compararlo con otras ofertas del mercado.

Importe dispuesto

Es el dinero de la línea de crédito que has consumido, es decir, la **suma de los pagos que has hecho con la tarjeta de crédito durante un periodo de tiempo**. Por ejemplo, si tu línea de crédito es de 1000 € y durante marzo has pagado compras por valor de 300 €, el importe dispuesto son 300 €, y el disponible (lo que no has consumido) son 700 €.

5. Consejos para un buen uso de revolving

La modalidad de pago revolving es un poco peculiar, porque **la deuda de la tarjeta de crédito se renueva cada mes**. Es decir, por una parte, esa deuda disminuye con la cuota o importe que vas pagando cada mes, pero por otro lado, puede ir aumentando si sigues utilizando la tarjeta de crédito en modo revolving para nuevas compras o pagos.

También puede ir aumentando simplemente por los intereses. Por ejemplo, si decides pagar una cuota o un importe muy bajo cada mes, tardarás más tiempo en devolver toda la deuda y se generarán más intereses.




Para evitar endeudarte más de lo que pensabas, es importante que, a la hora de usar esta modalidad de pago, tengas muy claro cuánto vas a pagar y durante cuánto tiempo.

Antes de activar el revolving, utiliza el simulador del Banco de España:

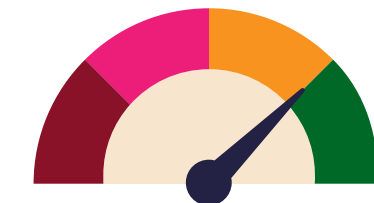
Para calcular cuándo terminarás de pagar.

En la página web de Banco de España tienes un [simulador](#) en el que, a partir de una fecha de referencia, puedes **calcular el día en que terminarías de pagar tu deuda.**



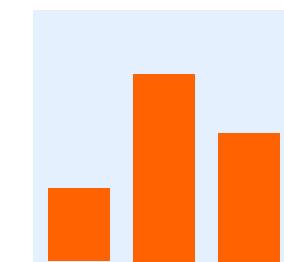
Para comprobar si la cuota está ajustada.

También puedes comprobar cómo, en muchos casos, si la cuota elegida no cubre los intereses generados, **la devolución puede demorarse y hacer que la deuda crezca** sin que pueda ser cubierta con esta forma de pago.



Para tener todos los detalles.

Puedes realizar varias simulaciones y, si pulsas en “Ver detalles”, accederás a la **representación gráfica de las diferentes opciones**, a las tablas de amortización y podrás descargarlas en Excel y PDF.





do your thing